

INTEX® UŽIVATELSKÝ MANUÁL

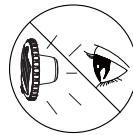
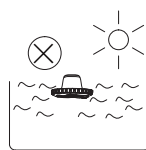

Solární plovoucí LED světlo Model SF695 IPX8

PŘED POUŽITÍM TOHOTO VÝROBKU SI PŘEČTĚTE A DODRŽUJTE VŠECHNY POKYNY

! VAROVÁNÍ

- Tento výrobek není hračkou, nenechávejte v dosahu dítěte.
- Nevyhazujte baterie do běžného odpadu, do komunálního odpadu nebo do ohně, protože z baterií mohou unikat chemikálie nebo mohou explodovat.
- Nedívejte se přímo do světla, které vydává tento výrobek.
- Tento výrobek je odolný vůči vodě, ale není navržen tak, aby byl zcela ponořen. Ponoření může způsobit vniknutí vody do výrobku, což způsobuje poškození elektroniky.
- Nesedejte, nestoupejte, nevyvíjejte tlak na výrobek ani na něj nic nepokládejte.

NEDODRŽENÍ NÁSLEDUJÍCÍCH POKYNUŮ MŮŽE VÉST KE ZRANĚNÍ NEBO K POŠKOZENÍ VÝROBKU



Z důvodu politiky soustavného zlepšování produktů si společnost Intex vyhrazuje právo změnit specifikace a vzhled, což může vést k aktualizaci návodu k použití bez předchozího upozornění.

©2017 Intex Marketing Ltd. - Intex Development Co. Ltd. - Intex Trading Ltd. - Intex Recreation Corp.
 All rights reserved/Tous droits réservés/Todos los derechos reservados/Alle Rechte vorbehalten.
 Printed in China/Imprimé en Chine/Impreso en China/Gedruckt in China.
 ®™ Trademarks used in some countries of the world under license from®™ Marques utilisées dans certains pays sous licence de/Marcas registradas utilizadas en algunos países del mundo bajo licencia de/Warenzeichen verwendet in einigen Ländern der Welt in Lizenz von/Intex Marketing Ltd. to/à/a/an Intex Trading Ltd., Intex Development Co. Ltd., G.P.O. Box 28829, Hong Kong & Intex Recreation Corp., P.O. Box 1440, Long Beach, CA 90801 • Distributed in the European Union by/Distribué dans l'Union Européenne par/Distribuido en la Unión Europea por/Ventrib in der Europäischen Union durch/Intex Trading B.V., Venneveld 9, 4705 RR Roosendaal - The Netherlands
 www.intexcorp.com

INTEX®

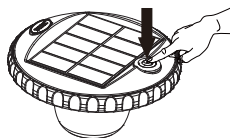
USCHOVEJTE TENTO NÁVOD K POUŽITÍ

Obecné informace a pokyny pro údržbu:

- Solární panel nabíjí baterii během dne a světlo se automaticky zapne, jakmile se venku setmí. Vypne se také, jakmile se rozední.
- Chcete-li dosáhnout lepšího výkonu, umístěte produkt do jasně slunečného prostředí a ne do stínu, pod stromy nebo do oblastí s nízkým slunečním zářením.
- Udržujte povrch solárního panelu čistý a očistěte od listů nebo jiných nečistot, které mohou ovlivnit jeho účinnost. Neblokujte ani nezakrývejte solární panel.
- Neexistují žádné opravitelné náhradní díly.
- Čistěte výrobek pouze vlhkým hadříkem. Vyhýbejte se chemickým čistícím přípravkům, nadměrnému tlaku vodního nebo brusného kartáčku.
- Pro dlouhodobé uložení se ujistěte, že je přístroj před uskladněním vypnutý, aby se chránila interní baterie. V opačném případě ztratí záruku.
- Uchovávejte produkt v místnosti, když jej nepoužíváte.

Návod k obsluze:

- Tlačítko ON / OFF: Zapíná a vypíná světlo a volbu režimu osvětlení (viz obr. 1).



OBR (1)

STISK ON/OFF TLAČÍTKA	Jednou	Dvakrát	Třikrát	Čtyřikrát
Režim světla	Měkké bílé	Vypnuté	Změna barvy	Vypnuté

Měkké bílé světlo a režim nabíjení

- Stiskněte jednou tlačítko ON / OFF během dne, zařízení začne blikat měkké bílé světlo, které indikuje, že je aktivováno a nabíjí se interní baterie. Umístěte přístroj na vodní hladinu solárním panelem směrem nahoru. Zařízení neponořujte do vody ani nezakrývejte solární panel.
- Přístroj se automaticky rozsvítí, když se setmí, zůstane svítit 2 hodiny nepřetržitě a poté se vypne, abyste ušetřili energii. Stiskněte tlačítko ON / OFF pro opětovné zapnutí světla.
- V závislosti na povětrnostních podmínkách a slunečním záření trvá celodenní nabíjení pod přímým sluncem přibližně 5 hodin.

Změna barev a režim nabíjení

- Stiskněte tlačítko ON / OFF 3x během dne, přístroj začne blikat červeně, což indikuje, že je aktivován a nabíjí interní baterii. Umístěte přístroj na vodní hladinu solárním panelem směrem nahoru. Zařízení neponořujte do vody ani nezakrývejte solární panel.

USCHOVEJTE TENTO NÁVOD K POUŽITÍ

- Cyklus barev vyzařovaný zařízením v tomto režimu je červená, zelená a modrá.
- Jakýkoli nepatrný pohyb vody v bazénu způsobí, že se zařízení změní z režimu "změna barvy" na "měkké bílé". Zůstane v tomto režimu po dobu 10 sekund a poté další pohyb vody způsobí, že se změní zpět do režimu "změna barvy". Tento cyklus se opakuje s jakýmkoli nepatrným pohybem vody v bazénu.
- Přístroj se automaticky rozsvítí, když se setmí, zůstane svítit
- 5 hodin nepřetržitě a poté se vypne, abyste ušetřili energii. Stiskněte tlačítko ON / OFF pro opětovné zapnutí světla.
- V závislosti na povětrnostních podmínkách a expozici slunce poskytuje celodenní nabíjení pod sluncem přibližně 10 hodin osvětlení.

Průvodce řešením problémů

Q. Co mám dělat, pokud se zařízení nerozsvítí nebo bliká?

A. Zkontrolujte, zda je zařízení zapnuté, zda jsou solární panely čisté a produkt nabijte na slunci po celý den. Přístroj se nebude nabíjet, pokud je přístroj vypnutý.

Q. Co udělat, pokud je světlo vyzařované tímto produktem příliš slabé?

A. Vnější povrch vyčistěte měkkým navlhčeným hadříkem. Pro čištění nepoužívejte žádné tvrdé nebo abrazivní hadříky a kartáče.

USCHOVEJTE TENTO NÁVOD K POUŽITÍ

ZARUČNÍ PODMÍNKY

Vaše Solární plovoucí LED světlo je vyrobeno z materiálů nejvyšší kvality a vysoké kvality provedení. Všechny produkty Intex byl zkontrolovány a shledány nezávadnými, před tím, než opustí výrobu. Tato záruka je platná pro tento výrobek. Reklamacce se řídí právním řádem ČR. Reklamacce se vztahuje na závady výrobního charakteru. Uschovejte doklad o koupi pro případnou reklamaci. Pokud naleznete výrobní vadu na výrobku během záruční doby kontaktujte neprodleně prodejce. Výrobek bude zaslán k servisní kontrole.

Záruka se nevztahuje:

- Pokud dojde k nedbalosti, neobvyklému použití nebo nehodě, nesprávnému provozu, nevhodnému napětí nebo proudu v rozporu s provozními pokyny, nesprávné údržbě nebo skladování;
- Pokud Solární plovoucí LED světlo je poškozeno okolnostmi mimo kontrolu společnosti Intex, mimo jiné včetně běžného opotřebení a poškození způsobeného požárem, povodněmi, mrazem, deštěm nebo jinými vnějšími silami;
- na díly a součásti, které Intex neprodává; a / nebo.
- Neoprávněné úpravy, opravy nebo demontáže Solárního plovoucího LED světla někým jiným než zaměstnanci autorizovaného servisu Intex.

Zranění nebo poškození jakéhokoli majetku nebo osoby se nevztahuje na tuto záruku.

Přečtěte si pečlivě uživatelský manuál a postupujte podle pokynů týkajících se správné obsluhy a údržby vašeho Solárního plovoucího LED světla. Před použitím vždy zkontrolujte svůj výrobek. Tato omezená záruka bude neplatná, pokud nebudou dodrženy pokyny k použití.

USCHOVEJTE TENTO NÁVOD K POUŽITÍ